

## **Пояснительная записка**

Программа по информатике для основной школы составлена в соответствии с требованиями Федерального государственного образовательного стандарта основного общего образования (ФГОС ООО); требованиями к результатам освоения основной образовательной программы (личностным, мета- предметным, предметным); основными подходами к развитию и формированию универсальных учебных действий (УУД) для основного общего образования. В программе соблюдается преемственность с Федеральным государственным образовательным стандартом начального общего образования; учитываются возрастные и психологические особенности школьников, обучающихся на ступени основного общего образования, межпредметные связи.

В программе предложен авторский подход в части структурирования учебного материала, определения последовательности его изучения, путей формирования системы знаний, умений и способов деятельности, развития, воспитания и социализации учащихся. Программа является ключевым компонентом учебно-методического комплекта по информатике для основной школы (авторы Л. Л. Босова, А. Ю. Босова; издательство «БИНОМ. Лаборатория знаний»).

### **Вклад учебного предмета в достижение целей основного общего образования**

Методологической основой федеральных государственных образовательных стандартов является системно-деятельностный подход, в рамках которого реализуются современные стратегии обучения, предполагающие использование информационных и коммуникационных технологий (ИКТ) в процессе изучения всех предметов, во внеурочной и внешкольной деятельности на протяжении всего периода обучения в школе. Организация учебно-воспитательного процесса в современной информационно-образовательной среде является необходимым условием формирования информационной культуры современного школьника, достижения им ряда образовательных результатов, прямо связанных с необходимостью использования информационных и коммуникационных технологий.

Средства ИКТ не только обеспечивают образование с использованием той же технологии, которую учащиеся применяют для связи и развлечений вне школы (что важно само по себе с точки зрения социализации учащихся в современном информационном обществе), но и создают условия для индивидуализации учебного процесса, повышения его эффективности и результативности. На протяжении всего

периода существования школьного курса информатики преподавание этого предмета было тесно связано с информатизацией школьного образования: именно в рамках курса информатики школьники знакомились с теоретическими основами информационных технологий, овладевали практическими навыками использования средств ИКТ, которые потенциально могли применять при изучении других школьных предметов и в повседневной жизни.

Термин «основная школа» относится к двум различным возрастным группам учащихся: к школьникам 10-12 лет и к школьникам 12-15 лет, которых принято называть подростками. В процессе обучения в 5-6 классах фактически происходит переход из начальной в основную школу; в 7 классе уже можно увидеть отчетливые различия учебной деятельности младших школьников и подростков.

Изучение информатики в 5—6 классах вносит значительный вклад в достижение главных целей основного общего образования, способствуя:

- **развитию общеучебных умений и навыков на основе средств и методов информатики и ИКТ**, в том числе овладению умениями работать с различными видами информации, самостоятельно планировать и осуществлять индивидуальную и коллективную информационную деятельность, представлять и оценивать ее результаты;
- **целенаправленному формированию таких общеучебных понятий**, как «объект», «система», «модель», «алгоритм» и др.;
- **воспитанию ответственного и избирательного отношения к информации; развитию познавательных, интеллектуальных и творческих способностей** учащихся.

### **Общая характеристика учебного предмета**

Информатика — это естественнонаучная дисциплина о закономерностях протекания информационных процессов в системах различной природы, а также о методах и средствах их автоматизации.

Многие положения, развиваемые информатикой, рассматриваются как основа создания и использования информационных и коммуникационных технологий — одного из наиболее значимых технологических достижений современной цивилизации. Вместе с математикой, физикой, химией, биологией курс информатики закладывает основы естественнонаучного мировоззрения.

Информатика имеет большое и постоянно возрастающее число междисциплинарных связей, причем как на уровне понятийного аппарата, так и на уровне инструментария. Многие предметные знания и способы деятельности (включая использование средств ИКТ), освоенные обучающимися на базе информатики, находят применение как в рамках образовательного процесса при изучении других предметных областей, так и в иных жизненных ситуациях, становятся значимыми для формирования качеств личности, т. е. ориентированы на формирование метапредметных и личностных результатов. На протяжении всего периода становления школьной информатики в ней накапливался опыт формирования образовательных результатов, которые в настоящее время принято называть современными образовательными результатами.

Одной из основных черт нашего времени является возрастающая изменчивость окружающего мира. В этих условиях велика роль фундаментального образования, обеспечивающего профессиональную мобильность человека, готовность его к освоению новых технологий, в том числе информационных. Необходимость подготовки личности к быстро наступающим переменам в обществе требует развития разнообразных форм мышления, формирования у учащихся умений организации собственной учебной деятельности, их ориентации на деятельностную жизненную позицию.

В содержании курса информатики основной школы целесообразно сделать акцент на изучении фундаментальных основ информатики, формировании информационной культуры, развитии алгоритмического мышления, реализовать в полной мере общеобразовательный потенциал этого курса.

Курс информатики основной школы является частью непрерывного курса информатики, который включает также пропедевтический курс в начальной школе и обучение информатике в старших классах (на базовом или углубленном уровне). В настоящей программе учтено, что сегодня, в соответствии с Федеральным государственным стандартом начального образования, учащиеся к концу начальной школы должны обладать ИКТ-компетентностью, достаточной для дальнейшего обучения. Далее, в основной школе, начиная с 5 класса, они закрепляют полученные технические навыки и развивают их в рамках применения при изучении всех предметов. Курс информатики основной школы опирается на опыт постоянного применения ИКТ, уже имеющийся у учащихся, дает теоретическое осмысление, интерпретацию и обобщение этого опыта.

## Место учебного предмета в учебном плане

В учебном плане основной школы информатика может быть представлена как:

- 1) расширенный курс в 5-9 классах (пять лет по одному часу в неделю, всего 175 часов);
- 2) базовый курс в 7-9 классах (три года по одному часу в неделю, всего 105 часов);
- 3) углубленный курс в 7-9 классах (7 класс — один час в неделю, 8 и 9 классы — по два часа в неделю, всего 175 часов).

В зависимости от условий, имеющихся в конкретном образовательном учреждении, возможно увеличение количества часов в рамках каждого из представленных выше вариантов учебного плана.

Предлагаемая программа рекомендуется при реализации расширенного курса информатики в 5-9 классах.

## Личностные, метапредметные и предметные результаты освоения информатики

**Личностные результаты** — это сформировавшаяся в образовательном процессе система ценностных отношений учащихся к себе, другим участникам образовательного процесса, самому образовательному процессу, объектам познания, результатам образовательной деятельности. Основными личностными результатами, формируемыми при изучении информатики в основной школе, являются:

- наличие представлений об информации как важнейшем стратегическом ресурсе развития личности, государства, общества;
- понимание роли информационных процессов в современном мире;
- владение первичными навыками анализа и критичной оценки получаемой информации;
- ответственное отношение к информации с учетом правовых и этических аспектов ее распространения;
- развитие чувства личной ответственности за качество окружающей информационной среды;
- способность увязать учебное содержание с собственным жизненным опытом, понять значимость подготовки в области информатики и ИКТ в условиях развития информационного общества;
- готовность к повышению своего образовательного уровня и продолжению обучения с использованием средств и методов информатики и ИКТ;
- способность и готовность к общению и сотрудничеству со сверстниками и взрослыми в процессе

образовательной, общественно-полезной, учебно-исследовательской, творческой деятельности;

- способность и готовность к принятию ценностей здорового образа жизни за счет знания основных гигиенических, эргономических и технических условий безопасной эксплуатации средств ИКТ.

**Метапредметные результаты** — освоенные обучающимися на базе одного, нескольких или всех учебных предметов способы деятельности, применимые как в рамках образовательного процесса, так и в других жизненных ситуациях.

Основными метапредметными результатами, формируемыми при изучении информатики в основной школе, являются:

- владение общепредметными понятиями «объект», «система», «модель», «алгоритм», «исполнитель» и др.;
- владение информационно-логическими умениями: определять понятия, создавать обобщения, устанавливать аналогии, классифицировать, самостоятельно выбирать основания и критерии для классификации, устанавливать причинно-следственные связи, строить логическое рассуждение, умозаключение (индуктивное, дедуктивное и по аналогии) и делать выводы;
- владение умениями самостоятельно планировать пути достижения целей; соотносить свои действия с планируемыми результатами, осуществлять контроль своей деятельности, определять способы действий в рамках предложенных условий, корректировать свои действия в соответствии с изменяющейся ситуацией; оценивать правильность выполнения учебной задачи;
- владение основами самоконтроля, самооценки, принятия решений и осуществления осознанного выбора в учебной и познавательной деятельности;
- владение основными универсальными умениями информационного характера, такими как постановка и формулирование проблемы; поиск и выделение необходимой информации, применение методов информационного поиска; структурирование и визуализация информации; выбор наиболее эффективных способов решения задач в зависимости от конкретных условий; самостоятельное создание алгоритмов деятельности при решении проблем творческого и поискового характера;
- владение информационным моделированием как основным методом приобретения знаний: умение преобразовывать объект из чувственной формы в пространственно-графическую или знаково-символическую модель; умение строить разнообразные информационные структуры для

описания объектов; умение «читать» таблицы, графики, диаграммы, схемы и т. д., самостоятельно перекодировывать информацию из одной знаковой системы в другую; умение выбирать форму представления информации в зависимости от стоящей задачи, проверять адекватность модели объекту и цели моделирования;

- ИКТ-компетентность — широкий спектр умений и навыков использования средств информационных и коммуникационных технологий для сбора, хранения, преобразования и передачи различных видов информации, навыки создания личного информационного пространства (обращение с устройствами ИКТ; фиксация изображений и звуков; создание письменных сообщений; создание графических объектов; создание музыкальных и звуковых сообщений; создание, восприятие и использование гипермедиа сообщений; коммуникация и социальное взаимодействие; поиск и организация хранения информации; анализ информации).

**Предметные результаты** включают: освоенные обучающимися в ходе изучения учебного предмета умения, специфические для данной предметной области, виды деятельности по получению нового знания в рамках учебного предмета, его преобразованию и применению в учебных, учебно-проектных и социально-проектных ситуациях, формирование научного типа мышления, научных представлений о ключевых теориях, типах и видах отношений, владение научной терминологией, ключевыми понятиями, методами и приемами. В соответствии с Федеральным государственным образовательным стандартом основного общего образования основные предметные результаты изучения информатики в основной школе отражают:

- формирование информационной и алгоритмической культуры; формирование представления о компьютере как универсальном устройстве обработки информации; развитие основных навыков и умений использования компьютерных устройств;
- формирование представления об основных изучаемых понятиях, таких как информация, алгоритм, модель, и их свойствах;
- развитие алгоритмического мышления, необходимого для профессиональной деятельности в современном обществе; развитие умений составлять и записывать алгоритм для конкретного исполнителя; формирование знаний об алгоритмических конструкциях, логических значениях и операциях; знакомство с одним из языков программирования и основными алгоритмическими

структурами — линейной, условной и циклической;

- формирование умений формализации и структурирования информации, умения выбирать способ представления данных в соответствии с поставленной задачей — таблицы, схемы, графики, диаграммы, с использованием соответствующих программных средств обработки данных;
- формирование навыков и умений безопасного и целесообразного поведения при работе с компьютерными программами и в Интернете, умения соблюдать нормы информационной этики и права.

### **Содержание учебного предмета**

Структура содержания общеобразовательного предмета (курса) информатики в 5-6 классах основной школы может быть определена следующими укрупненными тематическими блоками (разделами):

- Информация вокруг нас.
- Информационные технологии.
- Информационное моделирование.
- Алгоритмика.

#### **Раздел 1. Информация вокруг нас**

Информация и информатика. Как человек получает информацию. Виды информации по способу получения.

Хранение информации. Память человека и память человечества. Носители информации.

Передача информации. Источник, канал, приемник. Примеры передачи информации. Электронная почта.

Код, кодирование информации. Способы кодирования информации. Метод координат.

Формы представления информации. Текст как форма представления информации. Табличная форма представления информации. Наглядные формы представления информации.

Обработка информации. Разнообразие задач обработки информации. Изменение формы представления информации. Систематизация информации. Поиск информации. Получение новой информации. Преобразование информации по заданным правилам. «Черные ящики». Преобразование информации путем рассуждений. Разработка плана действий и его запись. Задачи на переливания. Задачи на переправы.

Информация и знания. Чувственное познание окружающего мира. Абстрактное мышление. Понятие как

форма мышления.

## **Раздел 2. Информационные технологии**

Компьютер — универсальная машина для работы с информацией. Техника безопасности и организация рабочего места.

Основные устройства компьютера, в том числе устройства для ввода информации (текста, звука, изображения) в компьютер.

Компьютерные объекты. Программы и документы. Файлы и папки. Основные правила именования файлов.

Элементы пользовательского интерфейса: рабочий стол; панель задач. Мышь, указатель мыши, действия с мышью. Управление компьютером с помощью мыши. Компьютерные меню. Главное меню. Запуск программ. Окно программы и его компоненты. Диалоговые окна. Основные элементы управления, имеющиеся в диалоговых окнах.

Ввод информации в память компьютера. Клавиатура. Группы клавиш. Основная позиция пальцев на клавиатуре.

Текстовый редактор. Правила ввода текста. Слово, предложение, абзац. Приемы редактирования (вставка, удаление и замена символов). Фрагмент. Перемещение и удаление фрагментов. Буфер обмена. Копирование фрагментов. Проверка правописания, расстановка переносов. Форматирование символов (шрифт, размер, начертание, цвет). Форматирование абзацев (выравнивание, отступ первой строки, междустрочный интервал и др.). Создание и форматирование списков. Вставка в документ таблицы, ее форматирование и заполнение данными.

Компьютерная графика. Простейший графический редактор. Инструменты графического редактора. Инструменты создания простейших графических объектов. Исправление ошибок и внесение изменений. Работа с фрагментами: удаление, перемещение, копирование. Преобразование фрагментов. Устройства ввода графической информации.

Мультимедийная презентация. Описание последовательно развивающихся событий (сюжет). Анимация. Возможности настройки анимации в редакторе презентаций. Создание эффекта движения с помощью смены последовательности рисунков.

## **Раздел 3. Информационное моделирование**

Объекты и их имена. Признаки объектов: свойства, действия, поведение, состояния. Отношения объектов.



Разновидности объектов и их классификация. Состав объектов. Системы объектов. Модели объектов и их назначение. Информационные модели. Словесные информационные модели. Простейшие математические модели.

Табличные информационные модели. Структура и правила оформления таблицы. Простые таблицы. Табличное решение логических задач.

Вычислительные таблицы. Графики и диаграммы. Наглядное представление о соотношении величин. Визуализация многорядных данных.

Многообразие схем. Информационные модели на графах. Деревья.

#### **Раздел 4. Алгоритмика**

Понятие исполнителя. Неформальные и формальные исполнители. Учебные исполнители (Черепаха, Кузнечик, Водолей и др.) как примеры формальных исполнителей. Их назначение, среда, режим работы, система команд. Управление исполнителями с помощью команд и их последовательностей.

Что такое алгоритм. Различные формы записи алгоритмов (нумерованный список, таблица, блок-схема). Примеры линейных алгоритмов, алгоритмов с ветвлениями и повторениями (в повседневной жизни, в литературных произведениях, на уроках математики и т. д.).

Составление алгоритмов (линейных, с ветвлениями и циклами) для управления исполнителями Чертежник, Водолей и др.

#### **Учебно-тематический план**

№	Название темы	Количество часов		
		общее	теория	практика
1	Информация вокруг нас	12	10	2
2	Компьютер	7	2	5
3	Подготовка текстов на компьютере	8	2	6
4	Компьютерная графика	6	1	5

5	Создание мультимедийных объектов	7	1	6
6	Объекты и системы	8	6	2
7	Информационные модели	10	5	5
8	Алгоритмика	10	3	7
9	Резерв	2	0	2
	<b>Итого:</b>	<b>70</b>	<b>30</b>	<b>40</b>

## Тематическое планирование с определением основных видов учебной деятельности

Примерные темы, раскрывающие основное содержание программы, и число часов, отводимых на каждую тему	Основное содержание по темам	Характеристика деятельности ученика
<p><b>Тема 1. Информация вокруг нас (12 часов)</b></p>	<p>Информация и информатика. Как человек получает информацию. Виды информации по способу получения. Хранение информации. Память человека и память человечества. Носители информации.</p> <p>Передача информации. Источник, канал, приемник. Примеры передачи информации. Электронная почта. Код, кодирование информации. Способы кодирования информации. Метод координат.</p> <p>Формы представления информации. Текст как форма представления информации. Табличная форма представления информации. Наглядные формы представления информации. Обработка информации. Разнообразие задач обработки информации. Изменение формы представления информации. Систематизация информации. Поиск информации. Получение</p>	<p><i>Аналитическая деятельность:</i></p> <ul style="list-style-type: none"> <li>• приводить примеры передачи, хранения и обработки информации в деятельности человека, в живой природе, обществе, технике;</li> <li>• приводить примеры информационных носителей;</li> <li>• классифицировать информацию по способам ее восприятия человеком, по формам представления на материальных носителях;</li> <li>• разрабатывать план действий для решения задач на переправы, переливания и пр.;</li> <li>• определять, информативно или нет некоторое сообщение, если известны способности конкретного субъекта к его восприятию.</li> </ul> <p><i>Практическая деятельность:</i></p> <ul style="list-style-type: none"> <li>• кодировать и декодировать сообщения, используя простейшие коды;</li> <li>• работать с электронной почтой (регистрировать почтовый ящик и пересылать сообщения);</li> </ul>

<p><b>Примерные темы, раскрывающие основное содержание программы, и число часов, отводимых на каждую тему</b></p>	<p><b>Основное содержание по темам</b></p>	<p><b>Характеристика деятельности ученика</b></p>
	<p>новой информации. Преобразование информации по заданным правилам. «Черные ящики». Преобразование информации путем рассуждений. Разработка плана действий и его запись. Задачи на переливания. Задачи на переправы. Информация и знания. Чувственное познание окружающего мира. Абстрактное мышление. Понятие как форма мышления</p>	<ul style="list-style-type: none"> <li>• осуществлять поиск информации в сети Интернет с использованием простых запросов (по одному признаку);</li> <li>• сохранять для индивидуального использования найденные в сети Интернет информационные объекты и ссылки на них;</li> <li>• систематизировать (упорядочивать) файлы и папки;</li> <li>• вычислять значения арифметических выражений с помощью программы Калькулятор;</li> <li>• преобразовывать информацию по заданным правилам и путем рассуждений;</li> <li>• решать задачи на переливания, переправы и пр. в соответствующих программных средах</li> </ul>
<p><b>Тема 2. Компьютер (7 часов)</b></p>	<p>Компьютер — универсальная машина для работы с информацией. Техника безопасности и организация рабочего места. Основные устройства компьютера, в том числе устройства для ввода информации (текста, звука, изображения) в компьютер.</p>	<p><i>Аналитическая деятельность:</i></p> <ul style="list-style-type: none"> <li>• выделять аппаратное и программное обеспечение компьютера;</li> <li>• анализировать устройства компьютера с точки зрения организации процедур ввода, хранения, обработки, вывода и передачи информации;</li> </ul>

<p><b>Примерные темы, раскрывающие основное содержание программы, и число часов, отводимых на каждую тему</b></p>	<p><b>Основное содержание по темам</b></p>	<p><b>Характеристика деятельности ученика</b></p>
	<p>Компьютерные объекты. Программы и документы. Файлы и папки. Основные правила именования файлов. Элементы пользовательского интерфейса: рабочий стол; панель задач. Мышь, указатель мыши, действия с мышью. Управление компьютером с помощью мыши. Компьютерные меню. Главное меню. Запуск программ. Окно программы и его компоненты. Диалоговые окна. Основные элементы управления, имеющиеся в диалоговых окнах. Ввод информации в память компьютера. Клавиатура. Группы клавиш. Основная позиция пальцев на клавиатуре</p>	<ul style="list-style-type: none"> <li>• определять технические средства, с помощью которых может быть реализован ввод информации (текста, звука, изображения) в компьютер.</li> </ul> <p><i>Практическая деятельность:</i></p> <ul style="list-style-type: none"> <li>• выбирать и запускать нужную программу;</li> <li>• работать с основными элементами пользовательского интерфейса: использовать меню, обращаться за справкой, работать с окнами (изменять размеры и перемещать окна, реагировать на диалоговые окна);</li> <li>• вводить информацию в компьютер с помощью клавиатуры (приемы квалифицированного клавиатурного письма), мыши и других технических средств;</li> <li>• создавать, переименовывать, перемещать, копировать и удалять файлы;</li> <li>• соблюдать требования к организации компьютерного рабочего места, требования безопасности и гигиены при работе со средствами ИКТ</li> </ul>

<p>Примерные темы, раскрывающие основное содержание программы, и число часов, отводимых на каждую тему</p>	<p>Основное содержание по темам</p>	<p>Характеристика деятельности ученика</p>
<p><b>Тема 3. Подготовка текстов на компьютере (8 часов)</b></p>	<p>Текстовый редактор. Правила ввода текста. Слово, предложение, абзац. Приемы редактирования (вставка, удаление и замена символов). Фрагмент. Перемещение и удаление фрагментов. Буфер обмена. Копирование фрагментов. Проверка правописания, расстановка переносов. Форматирование символов (шрифт, размер, начертание, цвет). Форматирование абзацев (выравнивание, отступ первой строки, междустрочный интервал и др.). Создание и форматирование списков. Вставка в документ таблицы, ее форматирование и заполнение данными</p>	<p><i>Аналитическая деятельность:</i></p> <ul style="list-style-type: none"> <li>• соотносить этапы (ввод, редактирование, форматирование) создания текстового документа и возможности текстового процессора по их реализации;</li> <li>• определять инструменты текстового редактора для выполнения базовых операций по созданию текстовых документов.</li> </ul> <p><i>Практическая деятельность:</i></p> <ul style="list-style-type: none"> <li>• создавать несложные текстовые документы на родном и иностранном языках;</li> <li>• выделять, перемещать и удалять фрагменты текста; создавать тексты с повторяющимися фрагментами;</li> <li>• осуществлять орфографический контроль в текстовом документе с помощью средств текстового процессора;</li> <li>• оформлять текст в соответствии с заданными требованиями к шрифту, его начертанию, размеру и цвету, к выравниванию текста;</li> <li>• создавать и форматировать списки;</li> <li>• создавать, форматировать и заполнять данными таблицы</li> </ul>

*Продолжение таблицы*

<p><b>Примерные темы, раскрывающие основное содержание программы, и число часов, отводимых на каждую тему</b></p>	<p><b>Основное содержание по темам</b></p>	<p><b>Характеристика деятельности ученика</b></p>
<p><b>Тема 4. Компьютерная графика (6 часов)</b></p>	<p>Компьютерная графика. Простейший графический редактор. Инструменты графического редактора. Инструменты создания простейших графических объектов. Исправление ошибок и внесение изменений. Работа с фрагментами: удаление, перемещение, копирование. Преобразование фрагментов. Устройства ввода графической информации</p>	<p><i>Аналитическая деятельность:</i></p> <ul style="list-style-type: none"> <li>• выделять в сложных графических объектах простые (графические примитивы);</li> <li>• планировать работу по конструированию сложных графических объектов из простых;</li> <li>• определять инструменты графического редактора для выполнения базовых операций по созданию изображений;</li> </ul> <p><i>Практическая деятельность:</i></p> <ul style="list-style-type: none"> <li>• использовать простейший (растровый и/или векторный) графический редактор для создания и редактирования изображений;</li> <li>• создавать сложные графические объекты с повторяющимися и /или преобразованными фрагментами</li> </ul>
<p><b>Тема 5. Создание мультимедийных объектов (7 часов)</b></p>	<p>Мультимедийная презентация. Описание последовательно развивающихся событий (сюжет). Анимация. Возможности настройки анимации в редакторе презентаций. Создание эффекта движения с помощью смены последовательности рисунков</p>	<p><i>Аналитическая деятельность:</i></p> <ul style="list-style-type: none"> <li>• планировать последовательность событий на заданную тему;</li> <li>• подбирать иллюстративный материал, соответствующий замыслу создаваемого мультимедийного объекта.</li> </ul>

<p>Примерные темы, раскрывающие основное содержание программы, и число часов, отводимых на каждую тему</p>	<p>Основное содержание по темам</p>	<p>Характеристика деятельности ученика</p>
		<p><i>Практическая деятельность:</i></p> <ul style="list-style-type: none"> <li>• использовать редактор презентаций или иное программное средство для создания анимации по имеющемуся сюжету;</li> <li>• создавать на заданную тему мультимедийную презентацию с гиперссылками, слайды которой содержат тексты, звуки, графические изображения</li> </ul>
<p><b>Тема 6. Объекты и системы (8 часов)</b></p>	<p>Объекты и их имена. Признаки объектов: свойства, действия, поведение, состояния. Отношения объектов. Разновидности объектов и их классификация. Состав объектов. Системы объектов. Система и окружающая среда. Персональный компьютер как система. Файловая система. Операционная система</p>	<p><i>Аналитическая деятельность:</i></p> <ul style="list-style-type: none"> <li>• анализировать объекты окружающей действительности, указывая их признаки — свойства, действия, поведение, состояния;</li> <li>• выявлять отношения, связывающие данный объект с другими объектами;</li> <li>• осуществлять деление заданного множества объектов на классы по заданному или самостоятельно выбранному признаку — основанию классификации;</li> <li>• приводить примеры материальных, нематериальных и смешанных систем.</li> </ul> <p><i>Практическая деятельность:</i></p> <ul style="list-style-type: none"> <li>• изменять свойства рабочего стола: тему, фоновый рисунок, заставку;</li> </ul>



<p>Примерные темы, раскрывающие основное содержание программы, и число часов, отводимых на каждую тему</p>	<p>Основное содержание по темам</p>	<p>Характеристика деятельности ученика</p>
		<ul style="list-style-type: none"> <li>• изменять свойства панели задач;</li> <li>• узнавать свойства компьютерных объектов (устройств, папок, файлов) и возможных действий с ними;</li> <li>• упорядочивать информацию в личной папке</li> </ul>
<p><b>Тема 7. Информационные модели (10 часов)</b></p>	<p>Модели объектов и их назначение. Информационные модели. Словесные информационные модели. Простейшие математические модели. Табличные информационные модели. Структура и правила оформления таблицы. Простые таблицы. Табличное решение логических задач. Вычислительные таблицы. Графики и диаграммы. Наглядное представление о соотношении величин. Визуализация многорядных данных. Многообразие схем. Информационные модели на графах. Деревья</p>	<p><i>Аналитическая деятельность:</i></p> <ul style="list-style-type: none"> <li>• различать натурные и информационные модели, изучаемые в школе, встречающиеся в жизни;</li> <li>• приводить примеры использования таблиц, диаграмм, схем, графов и т. д. при описании объектов окружающего мира.</li> </ul> <p><i>Практическая деятельность:</i></p> <ul style="list-style-type: none"> <li>• создавать словесные модели (описания);</li> <li>• создавать многоуровневые списки;</li> <li>• создавать табличные модели;</li> <li>• создавать простые вычислительные таблицы, вносить в них информацию и проводить несложные вычисления;</li> <li>• создавать диаграммы и графики;</li> <li>• создавать схемы, графы, деревья;</li> <li>• создавать графические модели</li> </ul>

<p>Примерные темы, раскрывающие основное содержание программы, и число часов, отводимых на каждую тему</p>	<p>Основное содержание по темам</p>	<p>Характеристика деятельности ученика</p>
<p>Тема 8. Алгоритмика (10 часов)</p>	<p>Понятие исполнителя. Неформальные и формальные исполнители. Учебные исполнители (Черепашка, Кузнечик, Водолей и др.) как примеры формальных исполнителей. Их назначение, среда, режим работы, система команд. Управление исполнителями с помощью команд и их последовательностей .          Что такое алгоритм. Различные формы записи алгоритмов (нумерованный список, таблица, блок-схема). Примеры линейных алгоритмов, алгоритмов с ветвлениями и повторениями (в повседневной жизни, в литературных произведениях, на уроках математики и т. д.).          Составление алгоритмов (линейных, с ветвлениями и циклами) для управления исполнителями Чертежник, Водолей и др.</p>	<p><i>Аналитическая деятельность:</i></p> <ul style="list-style-type: none"> <li>• приводить примеры формальных и неформальных исполнителей;</li> <li>• придумывать задачи по управлению учебными исполнителями;</li> <li>• выделять примеры ситуаций, которые могут быть описаны с помощью линейных алгоритмов, алгоритмов с ветвлениями и циклами.</li> </ul> <p><i>Практическая деятельность:</i></p> <ul style="list-style-type: none"> <li>• составлять линейные алгоритмы по управлению учебным исполнителем;</li> <li>• составлять вспомогательные алгоритмы для управления учебными исполнителями;</li> <li>• составлять циклические алгоритмы по управлению учебным исполнителем</li> </ul>
<p>Резерв учебного времени в 5—6 классах: 2 часа</p>		

## Рекомендуемое поурочное планирование

### 5 класс

Номер урока	Тема урока	Параграф учебника
1	Цели изучения курса информатики. Информация вокруг нас. Техника безопасности и организация рабочего места	Введение, § 1, § 2 (3)*
2	Компьютер — универсальная машина для работы с информацией	§2
3	Ввод информации в память компьютера. Клавиатура. Практическая работа 1 «Вспоминаем клавиатуру»	§3
4	Управление компьютером. Практическая работа 2 «Вспоминаем приемы управления компьютером»	§4
5	Хранение информации. Практическая работа 3 «Создаем и сохраняем файлы»	§5
6	Передача информации	§6(1)
7	Электронная почта. Практическая работа 4 «Работаем с электронной почтой»	§6(2)
8	В мире кодов. Способы кодирования информации	§7(1, 2)
9	Метод координат	§7(3)
10	Текст как форма представления информации. Компьютер — основной инструмент подготовки текстов	§8(1, 3)
11	Основные объекты текстового документа. Ввод текста. Практическая работа 5 «Вводим текст»	§8(2, 4)
12	Редактирование текста. Практическая работа 6 «Редактируем текст»	§8(5)
13	Текстовый фрагмент и операции с ним. Практическая работа 7 «Работаем с фрагментами текста»	§8(5)

Номер урока	Тема урока	Параграф учебника
14	Форматирование текста. Практическая работа 8 «Форматируем текст»	§8(6)
15	Представление информации в форме таблиц. Структура таблицы. Практическая работа 9 «Создаем простые таблицы» (задания 1 и 2)	§9(1)
16	Табличное решение логических задач. Практическая работа 9 «Создаем простые таблицы» (задания 3 и 4)	§9(2)
17	Разнообразие наглядных форм представления информации	§Ю(1)
18	Диаграммы. Практическая работа 10 «Строим диаграммы»	§ Ю (3)
19	Компьютерная графика. Графический редактор Paint Практическая работа 11 «Изучаем инструменты графического редактора»	§И (1)
20	Преобразование графических изображений Практическая работа 12 «Работаем с графическими фрагментами»	§И (1)
21	Создание графических изображений. Практическая работа 13 «Планируем работу в графическом редакторе»	§И (1. 2)
22	Разнообразие задач обработки информации. Систематизация информации	§12(1, 2)
23	Списки — способ упорядочения информации. Практическая работа 14 «Создаем списки»	§ 12 (2)
24	Поиск информации. Практическая работа 15 «Ищем информацию в сети Интернет»	§ 12 (3)
25	Кодирование как изменение формы представления информации	§ 12 (4)
26	Преобразование информации по заданным правилам. Практическая работа 16 «Выполняем вычисления с помощью программы Калькулятор»	§ 12 (5)

Окончание таблицы

Номер урока	Тема урока	Параграф учебника
27	Преобразование информации путем рассуждений	§ 12 (6)
28	Разработка плана действий. Задачи о переправах	§ 12 (7)
29	Табличная форма записи плана действий. Задачи о переливаниях	§ 12 (7)
30	Создание движущихся изображений. Практическая работа 17 «Создаем анимацию» (задание 1)	§ 12 (8)
31	Создание анимации по собственному замыслу. Практическая работа 17 «Создаем анимацию» (задание 2)	§ 12 (8)
<b>Итоговое повторение</b>		
32	Выполнение итогового мини-проекта. Практическая работа № 18 «Создаем слайд- шоу»	
33	Итоговое тестирование	
34-35	Резерв учебного времени	

**6 класс**

Номер урока	Тема урока	Параграф учебника
1	Цели изучения курса информатики. Техника безопасности и организация рабочего места. Объекты окружающего мира	Введение, §1
2	Объекты операционной системы. Практическая работа 1 «Работаем с основными объектами операционной системы»	§2(3)
3	Файлы и папки. Размер файла. Практическая работа 2 «Работаем с объектами файловой системы»	§2(1,2)
4	Разнообразие отношений объектов и их множеств. Отношения между множествами	§3(1, 2)

*Продолжение таблицы*

<b>Номер урока</b>	<b>Тема урока</b>	<b>Параграф учебника</b>
	Практическая работа 3 «Повторяем возможности графического редактора — инструмента создания графических объектов» (задания 1-3)	
5	Отношение «входит в состав». Практическая работа 3 «Повторяем возможности графического редактора — инструмента создания графических объектов» (задания 4-6)	§3(3)
6	Разновидности объекта и их классификация	§4(1, 2)
7	Классификация компьютерных объектов. Практическая работа 4 «Повторяем возможности текстового процессора — инструмента создания текстовых объектов»	§4(1, 2, 3)
8	Системы объектов. Состав и структура системы. Практическая работа 5 «Знакомимся с графическими возможностями текстового процессора» (задания 1-3)	§5(1, 2)
9	Система и окружающая среда. Система как «черный ящик». Практическая работа 5 «Знакомимся с графическими возможностями текстового процессора» (задания 4-5)	§ 5 (3, 4)
10	Персональный компьютер как система. Практическая работа 5 «Знакомимся с графическими возможностями текстового процессора» (задание 6)	§6
11	Способы познания окружающего мира. Практическая работа 6 «Создаем компьютерные документы»	§7
12	Понятие как форма мышления. Как образуются понятия. Практическая работа 7 «Конструируем и исследуем графические объекты» (задание 1)	§8(1, 2)
13	Определение понятия. Практическая работа 7 «Конструируем и исследуем графические объекты» (задания 2, 3)	§8(3)

Продолжение таблицы

Номер урока	Тема урока	Параграф учебника
14	Информационное моделирование как метод познания. Практическая работа 8 «Создаем графические модели»	§9
15	Знаковые информационные модели. Словесные (научные, художественные) описания. Практическая работа 9 «Создаем словесные модели»	§10 (1, 2, 3)
16	Математические модели. Многоуровневые списки. Практическая работа 10 «Создаем многоуровневые списки»	§ Ю (4)
17	Табличные информационные модели. Правила оформления таблиц. Практическая работа 11 «Создаем табличные модели»	§И (1, 2, 3)
18	Решение логических задач с помощью нескольких таблиц. Вычислительные таблицы. Практическая работа 12 «Создаем вычислительные таблицы в текстовом процессоре»	§ И (4, 5)
19	Графики и диаграммы. Наглядное представление процессов изменения величин и их соотношений. Практическая работа 13 «Создаем информационные модели — диаграммы и графики» (задания 1-4)	§12
20	Создание информационных моделей — диаграмм. Выполнение мини-проекта «Диаграммы вокруг нас»	§12
21	Многообразие схем и сферы их применения. Практическая работа 14 «Создаем информационные модели — схемы, графы, деревья» (задания 1, 2, 3)	§13(1)
22.	Информационные модели на графах. Использование графов при решении задач. Практическая работа 14 «Создаем информационные модели — схемы, графы, деревья» (задания 4 и 6)	§ 13 (2, 3)

Окончание таблицы

Номер урока	Тема урока	Параграф учебника
23	Что такое алгоритм. Работа в среде виртуальной лаборатории «Переправы»	§14
24	Исполнители вокруг нас. Работа в среде исполнителя Кузнечик	§15
25	Формы записи алгоритмов. Работа в среде исполнителя Водолей	§16
26	Линейные алгоритмы. Практическая работа 15 «Создаем линейную презентацию»	§17(1)
27	Алгоритмы с ветвлениями. Практическая работа 16 «Создаем презентацию с гиперссылками»	§ 17 (2)
28	Алгоритмы с повторениями. Практическая работа 17 «Создаем циклическую презентацию»	§ 17 (3)
29	Исполнитель Чертежник. Пример алгоритма управления Чертежником. Работа в среде исполнителя Чертежник	§18(1, 2)
30	Использование вспомогательных алгоритмов. Работа в среде исполнителя Чертежник	§ 18 (3)
31	Алгоритмы с повторениями для исполнителя Чертежник. Работа в среде исполнителя Чертежник	§ 18 (4)
32	Обобщение и систематизации изученного по теме «Алгоритмика»	
<b>Итоговое повторение</b>		
33-35	Выполнение и защита итогового проекта	

### Перечень учебно-методического обеспечения по информатике для 5-6 классов

1. Босова Л. Л., Босова А.Ю. Информатика. Программа для основной школы : 5-6 классы. 7-9 классы. — М.: БИНОМ. Лаборатория знаний, 2013.



2. Босова Л. Л., Босова А. Ю. Информатика: учебник для 5 класса. — М.: БИНОМ. Лаборатория знаний, 2013.
3. Босова Л. Л., Босова А.Ю. Информатика: рабочая тетрадь для 5 класса. — М.: БИНОМ. Лаборатория знаний, 2013.
4. Босова Л. Л., Босова А. Ю. Информатика: Учебник для 6 класса. — М.: БИНОМ. Лаборатория знаний, 2013.
5. Босова Л. Л., Босова А.Ю. Информатика: рабочая тетрадь для 6 класса. — М.: БИНОМ. Лаборатория знаний, 2013.
6. Босова Л. Л., Босова А. Ю. Информатика. 5-6 классы : методическое пособие. — М.: БИНОМ. Лаборатория знаний, 2013.
7. Босова Л. Л., Босова А.Ю. Электронное приложение к учебнику «Информатика. 5 класс».
8. Босова Л. Л., Босова А.Ю. Электронное приложение к учебнику «Информатика. 6 класс».
9. Материалы авторской мастерской Л. Л. Босовой ([methodist.lbz.ru/](http://methodist.lbz.ru/)).

## **Планируемые результаты изучения информатики**

Планируемые результаты освоения обучающимися основной образовательной программы основного общего образования уточняют и конкретизируют общее понимание личностных, метапредметных и предметных результатов как с позиции организации их достижения в образовательном процессе, так и с позиции оценки достижения этих результатов.

Планируемые результаты сформулированы к каждому разделу учебной программы.

Планируемые результаты, характеризующие систему учебных действий в отношении опорного учебного материала, размещены в рубрике «*Выпускник научится ...*». Они показывают, какой уровень освоения опорного учебного материала ожидается от выпускника. Эти результаты потенциально достигаемы большинством учащихся и выносятся на итоговую оценку как задания базового уровня (исполнительская компетентность) или задания повышенного уровня (зона ближайшего развития).

Планируемые результаты, характеризующие систему учебных действий в отношении знаний, умений, навыков, расширяющих и углубляющих опорную систему, размещены в рубрике «*Выпускник получит возможность ...*». Эти результаты достигаются отдельными мотивированными и способными учащимися; они не отрабатываются со всеми группами учащихся в

повседневной практике, но могут включаться в материалы итогового контроля.

## **Раздел 1. Информация вокруг нас**

*Выпускник научится:*

- понимать и правильно применять на бытовом уровне понятия «информация», «информационный объект»;
- приводить примеры передачи, хранения и обработки информации в деятельности человека, в живой природе, обществе, технике;
- приводить примеры древних и современных информационных носителей;
- классифицировать информацию по способам ее восприятия человеком, по формам представления на материальных носителях;
- кодировать и декодировать сообщения, используя простейшие коды;
- определять, информативно или нет некоторое сообщение, если известны способности конкретного субъекта к его восприятию.

*Выпускник получит возможность:*

- сформировать представление об информации как одном из основных понятий современной науки, об информационных процессах и их роли в современном мире;
- сформировать представление о способах кодирования информации;
- научиться преобразовывать информацию по заданным правилам и путем рассуждений;
- научиться решать логические задачи на установление соответствия с использованием таблиц;
- научиться приводить примеры единичных и общих понятий, отношений между понятиями;
- научиться для объектов окружающей действительности указывать их признаки — свойства, действия, поведение, состояния;
- научиться называть отношения, связывающие данный объект с другими объектами;
- научиться осуществлять деление заданного множества объектов на классы по заданному или самостоятельно выбранному признаку — основанию классификации;
- научиться приводить примеры материальных, нематериальных и смешанных систем.

## **Раздел 2. Информационные технологии**

*Выпускник научится:*

- определять устройства компьютера (основные и подключаемые) и выполняемые ими функции;
- различать программное и аппаратное обеспечение компьютера;
- запускать на выполнение программу, работать с ней, закрывать программу;
- создавать, переименовывать, перемещать, копировать и удалять файлы;
- работать с основными элементами пользовательского интерфейса: использовать меню, обращаться за справкой, работать с окнами (изменять размеры и перемещать окна, реагировать на диалоговые окна);
- вводить информацию в компьютер с помощью клавиатуры и мыши;
- выполнять арифметические вычисления с помощью программы Калькулятор;
- применять текстовый редактор для набора, редактирования и форматирования простейших текстов на русском и иностранном языках;
- выделять, перемещать и удалять фрагменты текста; создавать тексты с повторяющимися фрагментами;
- использовать простые способы форматирования (выделение жирным шрифтом, курсивом, изменение величины шрифта) текстов;
- создавать и форматировать списки;
- создавать, форматировать и заполнять данными таблицы;
- создавать круговые и столбиковые диаграммы;
- применять простейший графический редактор для создания и редактирования простых рисунков;
- использовать основные приемы создания презентаций в редакторах презентаций;
- осуществлять поиск информации в сети Интернет с использованием простых запросов (по одному признаку);
- ориентироваться на интернет-сайтах (нажать указатель, вернуться, перейти на главную страницу);
- соблюдать требования к организации компьютерного рабочего места, требования безопасности и гигиены при работе со средствами ИКТ.

*Выпускник получит возможность:*

- овладеть приемами квалифицированного клавиатурного

- письма;
- научиться систематизировать (упорядочивать) файлы и папки;
  - сформировать представления об основных возможностях графического интерфейса и правилах организации индивидуального информационного пространства;
  - расширить знания о назначении и функциях программного обеспечения компьютера; приобрести опыт решения задач из разных сфер человеческой деятельности с применением средств информационных технологий;
  - научиться создавать объемные текстовые документы, включающие списки, таблицы, диаграммы, рисунки;
  - научиться осуществлять орфографический контроль в текстовом документе с помощью средств текстового процессора;
  - научиться оформлять текст в соответствии с заданными требованиями к шрифту, его начертанию, размеру и цвету, к выравниванию текста;
  - научиться видоизменять готовые графические изображения с помощью средств графического редактора;
  - научиться создавать сложные графические объекты с повторяющимися и/или преобразованными фрагментами;
  - научиться создавать на заданную тему мультимедийную презентацию с гиперссылками, слайды которой содержат тексты, звуки, графические изображения; демонстрировать презентацию на экране компьютера или с помощью проектора;
  - научиться работать с электронной почтой (регистрировать почтовый ящик и пересылать сообщения);
  - научиться сохранять для индивидуального использования найденные в сети Интернет материалы;
  - расширить представления об этических нормах работы с информационными объектами.

### **Раздел 3. Информационное моделирование**

*Выпускник научится:*

- понимать сущность понятий «модель», «информационная модель»;
- различать натурные и информационные модели, приводить их примеры;
- «читать» информационные модели (простые таблицы, круговые и столбиковые диаграммы, схемы и др.), встречающиеся в повседневной жизни;

- перекодировывать информацию из одной пространственно-графической или знаково-символической формы в другую, в том числе использовать графическое представление (визуализацию) числовой информации;
- строить простые информационные модели объектов из различных предметных областей.

*Выпускник получит возможность:*

- сформировать начальные представления о назначении и области применения моделей; о моделировании как методе научного познания;
- научиться приводить примеры образных, знаковых и смешанных информационных моделей;
- познакомиться с правилами построения табличных моделей, схем, графов, деревьев;
- научиться выбирать форму представления данных (таблица, схема, график, диаграмма, граф, дерево) в соответствии с поставленной задачей.

#### **Раздел 4. Алгоритмика**

*Выпускник научится:*

- понимать смысл понятия «алгоритм», приводить примеры алгоритмов;
- понимать термины «исполнитель», «формальный исполнитель», «среда исполнителя», «система команд исполнителя»; приводить примеры формальных и неформальных исполнителей;
- осуществлять управление имеющимся формальным исполнителем;
- понимать правила записи и выполнения алгоритмов, содержащих алгоритмические конструкции «следование», «ветвление», «цикл»;
- подбирать алгоритмическую конструкцию, соответствующую заданной ситуации;
- исполнять линейный алгоритм для формального исполнителя с заданной системой команд;
- разрабатывать план действий для решения задач на переправы, переливания и пр.

*Выпускник получит возможность:*

- научиться исполнять алгоритмы, содержащие ветвления и повторения, для формального исполнителя с заданной системой команд;
- научиться по данному алгоритму определять, для решения какой задачи он предназначен;

- научиться разрабатывать в среде формального исполнителя короткие алгоритмы, содержащие базовые алгоритмические конструкции и вспомогательные алгоритмы.

**МИНИСТЕРСТВО ПРОСВЕЩЕНИЯ РОССИЙСКОЙ ФЕДЕРАЦИИ**

**Министерство образования Иркутской области**

**Отдел образования администрации Казачинско –Ленского**

**муниципального района**

**МОУ "Магистральнинская СОШ № 2"**

**РАССМОТРЕНО**

На заседании  
методического совета




Я.А. Королева

Протокол №1 от «30» 08  
2024 г.

**СОГЛАСОВАНО**

На заседании  
педагогического совета




Г.И. Горко

Протокол №1 от «29» 08  
2024 г.

**УТВЕРЖДЕНО**

Директор МОУ  
"Магистральнинская  
СОШ №2"



Г.И. Горко

Приказ № 102 от «02» 09  
2024 г.

**РАБОЧАЯ ПРОГРАММА**

**учебного предмета «Информатика. Базовый уровень»**

для обучающихся 5–6 классов

**рп. Магистральный 2024**

**МИНИСТЕРСТВО ПРОСВЕЩЕНИЯ РОССИЙСКОЙ ФЕДЕРАЦИИ**

**Министерство образования Иркутской области**

**Отдел образования администрации Казачинско –Ленского**

**муниципального района**

**МОУ "Магистральнинская СОШ № 2"**

**РАССМОТРЕНО**

На заседании  
методического совета




Я.А. Королева

Протокол №1 от «30» 08  
2024 г.

**СОГЛАСОВАНО**

На заседании  
педагогического совета




Г.И. Горко

Протокол №1 от «29» 08  
2024 г.

**УТВЕРЖДЕНО**

Директор МОУ  
"Магистральнинская  
СОШ №2"



Г.И. Горко

Приказ № 102 от «02» 09  
2024 г.

**РАБОЧАЯ ПРОГРАММА**

**учебного предмета «Информатика. Базовый уровень»**

для обучающихся 5–6 классов

**рп. Магистральный 2024**